

Е-Кабінет

Отримання витягу
щодо стану розрахунків
з бюджетом

Як отримати витяг щодо
стану розрахунків з
бюджетом?

https://cabinet.tax.gov.ua

The screenshot displays the homepage of the Electronic Cabinet of the State Tax Service of Ukraine. The header includes the gov.ua logo, the Ukrainian coat of arms, and the title 'Електронний кабінет' (Electronic Cabinet) with the subtitle 'Державна податкова служба України' (State Tax Service of Ukraine). Navigation links include 'Реєстри' (Registers), 'Податкова карта' (Tax Card), 'Календар' (Calendar), 'Бланки звітності' (Reporting Forms), and 'Прес-центр' (Press Center). Utility links for 'Вхід' (Login), 'Нерезидент - постачальник Е-послуг' (Non-resident provider of e-services), 'Людам із порушенням зору' (For visually impaired), and 'In English' are also present.

Популярні послуги
Громадяни Бізнес

- Стан розрахунків
- Заяв про суми виплачених доходів
- Заява про внесення змін до ДРФО (БДР)
- Перегляд звітності

Реєстри
Єдиний реєстр індивідуальних податкових консультацій
Дані реєстру платників ПДВ

Сервіси
Пошук фіскального чека
Пошук марки акцизного податку

Новини

- Рекомендації ДПС
19.04.2023
- Зручні сервіси у мобільному – важлива перевага сьогодні
14.04.2023
- Контроль за порядком проведення розрахунків у сфері роздрібної торгівлі паливом
14.04.2023
- Інформація про бізнес-партнера в Електронному кабінеті
13.04.2023

Е-Кабінет

Отримання витягу
щодо стану розрахунків
з бюджетом

Крок 1

- Увійти до приватної частини Електронного кабінету

The screenshot shows the login interface of the 'Електронний кабінет' (Electronic Cabinet) of the State Tax Service of Ukraine. The page is in Ukrainian and features a dark blue header with the 'gov.ua' logo and the Ukrainian coat of arms. The main title is 'Електронний кабінет' and the subtitle is 'Державна податкова служба України'. Navigation links include 'Реєстри', 'Податкова карта', 'Календар', 'Бланки звітності', and 'Прес-центр'. On the right, there are links for 'Вхід', 'Нерезидент - постачальник Е-послуг', 'Людям із порушенням зору', and 'In English'. The main content area is titled 'Вхід до особистого кабінету' and contains a horizontal menu with options: 'Файловий ключ', 'Апаратний ключ', 'Хмарне сховище', 'id.gov.ua', and 'Дія.Підпис'. Below this, there are three input fields: 'Оберіть АЦСК:' with a dropdown menu showing 'КНЕДП ДПС', 'Особистий ключ:' with the text 'Key-6.dat' and an 'Обрати' button, and 'Пароль захисту ключа: EN' with a masked password field and a 'Стерти' button. At the bottom, there are two radio buttons for 'Як :', with 'Посадова особа' selected and 'Фізична особа' unselected. Finally, there are 'Увійти' and 'Відміна' buttons, and a light green confirmation message at the bottom: 'Ключ успішно завантажено'.

Е-Кабінет

Отримання витягу
щодо стану розрахунків
з бюджетом

Крок 2

- У меню «Заяви, запити для отримання інформації» обрати:
Рік
Місяць

Головна > Введення звітності > Створити

2023 | Червень | F13 Запити | Код

Рік	Місяць	Форма	Назва	Граничний термін
★	Червень	F1300107	Запит щодо отримання відомостей з Єдиного реєстру податкових накладних	30.06.2023
★	Червень	F1300204	Запит про отримання витягу щодо стану розрахунків з бюджетами та цільовими фондами за даними органів ДПС	30.06.2023
★	Червень	F1300306	Заява про надання довідки про відсутність заборгованості з платежів, контроль за справлянням яких покладено на контролюючі органи	30.06.2023
★	Червень	F1300405	Запит про отримання довідки з реєстру платників податку на додану вартість	30.06.2023
★	Червень	F1301101	Заява про оформлення відшкодування сум податку на додану вартість облігаціями внутрішньої державної позики	30.06.2023
★	Червень	F1301206	Запит щодо суми податку, на яку платник податку на додану вартість має право зареєструвати податкові накладні та/або розрахунки коригування в Єдиному реєстрі податкових накладних	30.06.2023
★	Червень	F1301303	Запит на отримання інформації щодо суми збільшення, на яку платник має право зареєструвати податкові накладні/розрахунки коригування до податкових накладних в Єдиному реєстрі податкових накладних (Накл), за рахунок сум від'ємного значення попередніх звітів	30.06.2023
★	Червень	F1301403	Запит щодо отримання відомостей з Єдиного реєстру податкових накладних по виданих податкових накладних та розрахунках коригування	30.06.2023
★	Червень	F1301704	Запит про отримання витягу з реєстру платників податку на додану вартість	30.06.2023

Е-Кабінет

Отримання витягу щодо стану розрахунків з бюджетом

Крок 3

- Обрати Запит на отримання витягу щодо стану розрахунків з бюджетом та цільовими фондами за даними органів ДПС (J/F1300204)

The screenshot shows the 'Введення звітності' (Reporting) section of the E-Cabinet. The breadcrumb trail is 'Головна > Введення звітності > Створити'. The interface includes a navigation menu on the left and a main content area with a search filter and a table of requests.

Navigation menu items: Реєстри, Податкова карта, Календар, Бланки звітності, Прес-центр.

Left sidebar menu items: Новини, ЕК для громадян, Облікові дані платника, Перегляд звітності, Введення звітності (highlighted), Вхідні/вихідні документи, Листування з ДПС, Індивідуальні податкові консультації, Заяви, запити для отримання інформації (highlighted), Стан розрахунків з бюджетом, Єдиний рахунок, Програмний РРО, Дані РРО, Податковий аудит.

Search filters: 2023, Червень, F13 Запити, Код.

Період	Форма	Назва	Граничний термін
Червень	F1300107	Запит щодо отримання відомостей з Єдиного реєстру податкових накладних	30.06.2023
Червень	F1300204	Запит про отримання витягу щодо стану розрахунків з бюджетами та цільовими фондами за даними органів ДПС	30.06.2023
Червень	F1300306	Заява про надання довідки про відсутність заборгованості з платежів, контроль за справлянням яких покладено на контролюючі органи	30.06.2023
Червень	F1300405	Запит про отримання довідки з реєстру платників податку на додану вартість	30.06.2023
Червень	F1301101	Заява про оформлення відшкодування сум податку на додану вартість облігаціями внутрішньої державної позики	30.06.2023
Червень	F1301206	Запит щодо суми податку, на яку платник податку на додану вартість має право зареєструвати податкові накладні та/або розрахунки коригування в Єдиному реєстрі податкових накладних	30.06.2023
Червень	F1301303	Запит на отримання інформації щодо суми збільшення, на яку платник має право зареєструвати податкові накладні/розрахунки коригування до податкових накладних в Єдиному реєстрі податкових накладних (Накл), за рахунок сум від'ємного значення попередніх звітів	30.06.2023

Е-Кабінет

Отримання витягу щодо стану розрахунків з бюджетом

Крок 4

- Обрати контролюючий орган
- Створити

The screenshot shows the 'Введення звітності' (Reporting Entry) section of the E-Cabinet. The breadcrumb trail is 'Головна > Введення звітності > Створити'. The form fields are as follows:

- Назва:** F1300204 Запит про отримання витягу щодо стану розрахунків з бюджетами та цільовими фондами за даними органів ДПС
- Період:** Червень 2023
- Стан документа:** звітний документ
- Номер однотипного документа в періоді:** 1
- Номер нового звітного (уточнюючого) документа:** 0
- Код ДПІ:** 10 КИЇВСЬКА
- Гу ДПС:** 7 ГУ ДПС У КИЇВСЬКІЙ ОБЛАСТІ (ВАСИЛЬКІВСЬКИЙ РАЙОН)

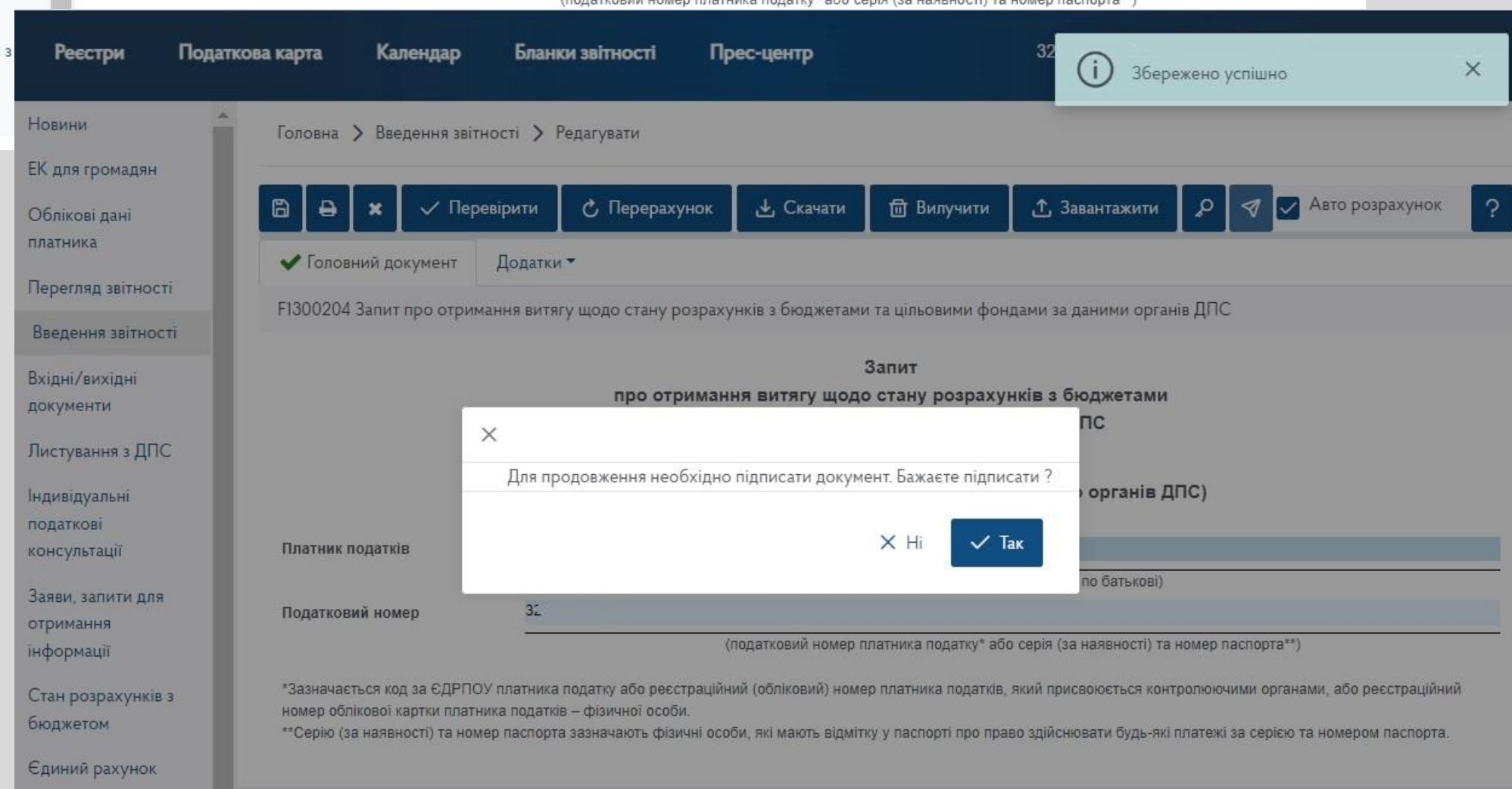
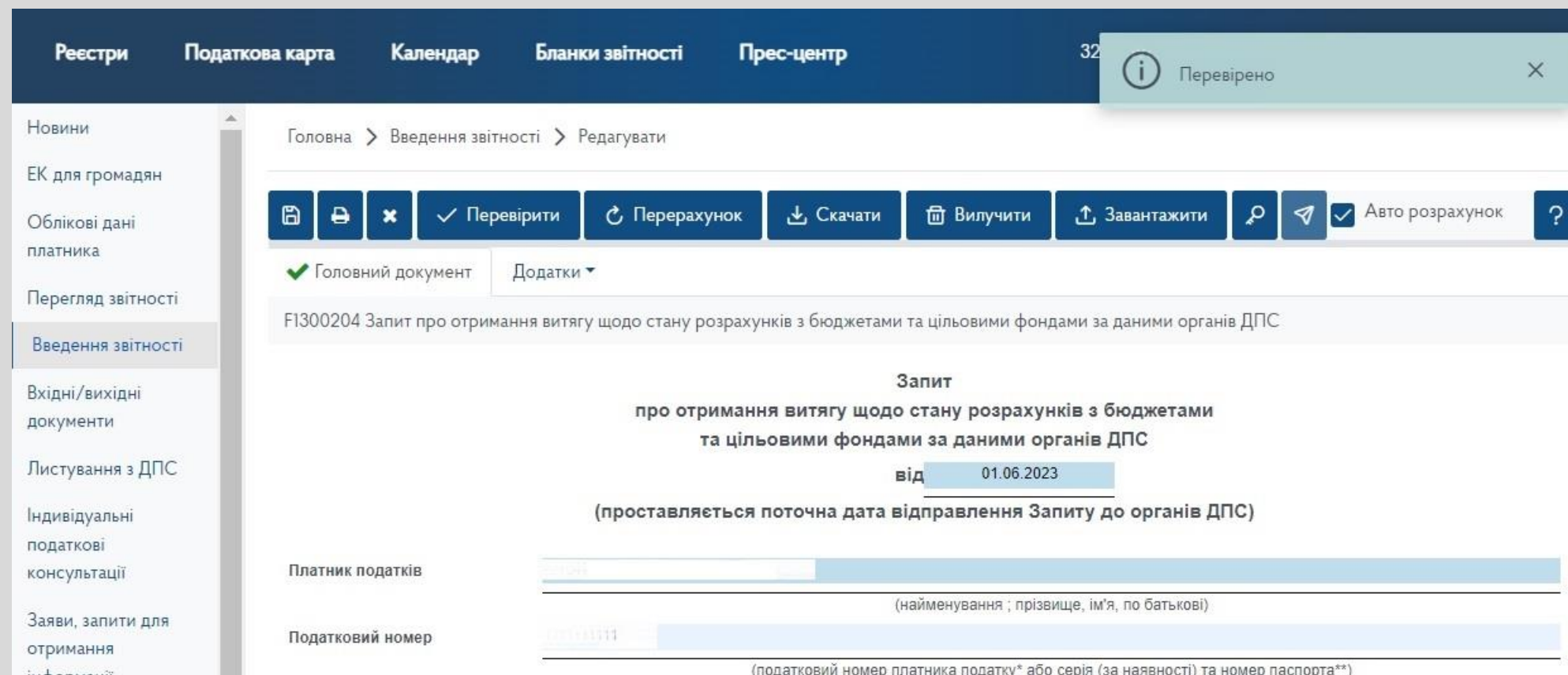
There are two checkboxes: 'Заповнити на основі звіту' and 'Заповнити на основі даних ДПС', both currently unchecked. A blue '+ Створити' button is visible. Below the form is a table with columns 'Форма' and 'Назва', which is currently empty with the message 'Даних не знайдено'. A 'Приховати' button is at the bottom left of the sidebar.

Е-Кабінет

Отримання витягу щодо стану розрахунків з бюджетом

Крок 5

- Перевірити
- Зберегти

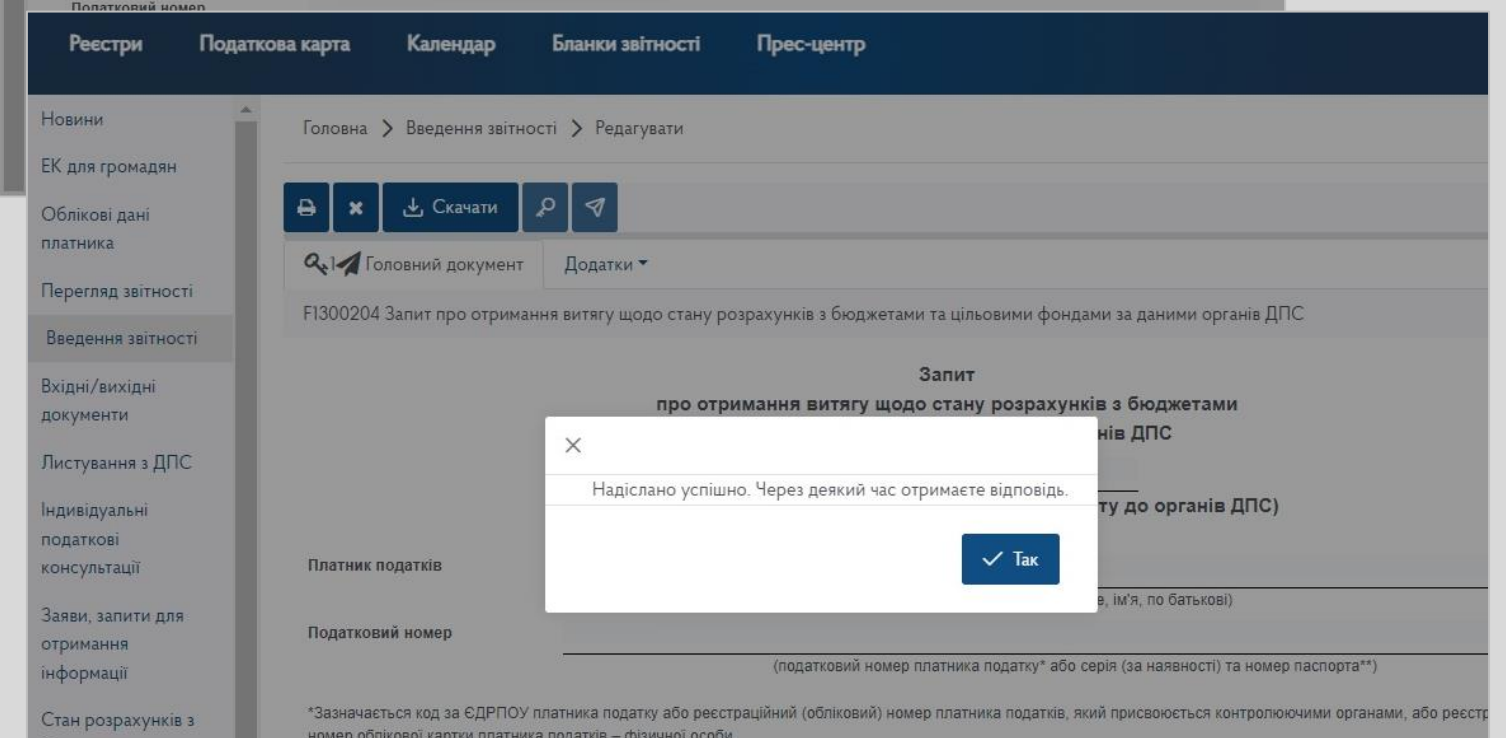
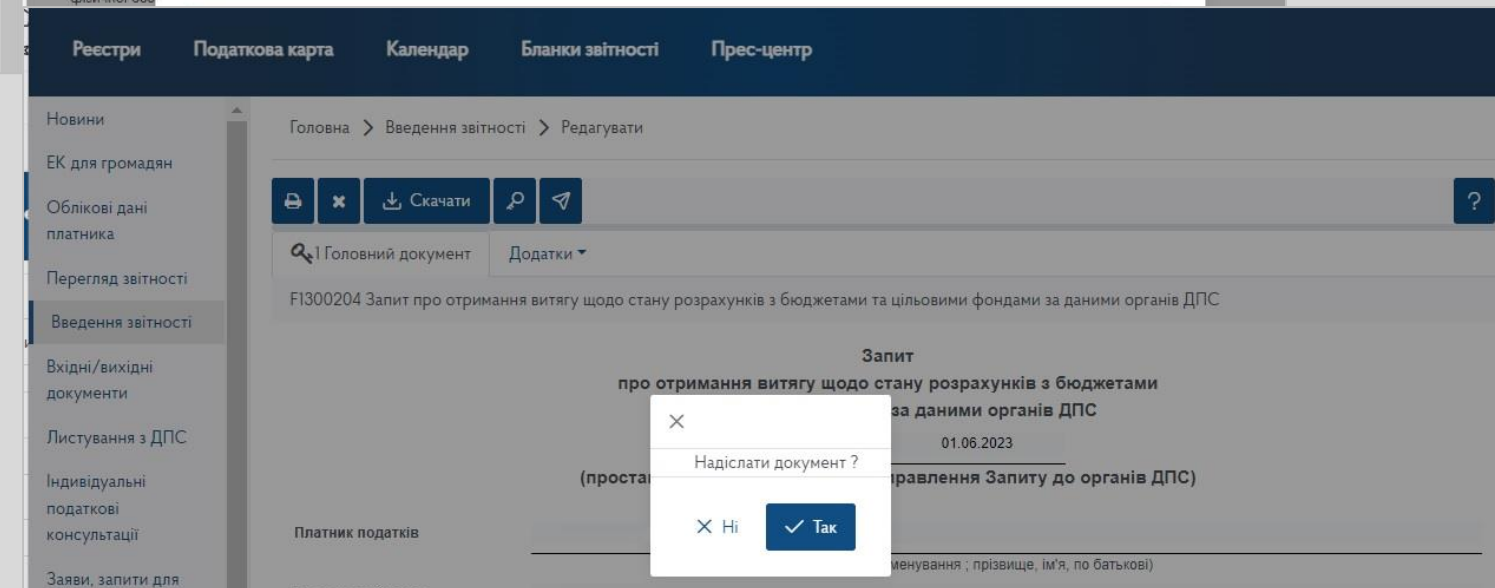
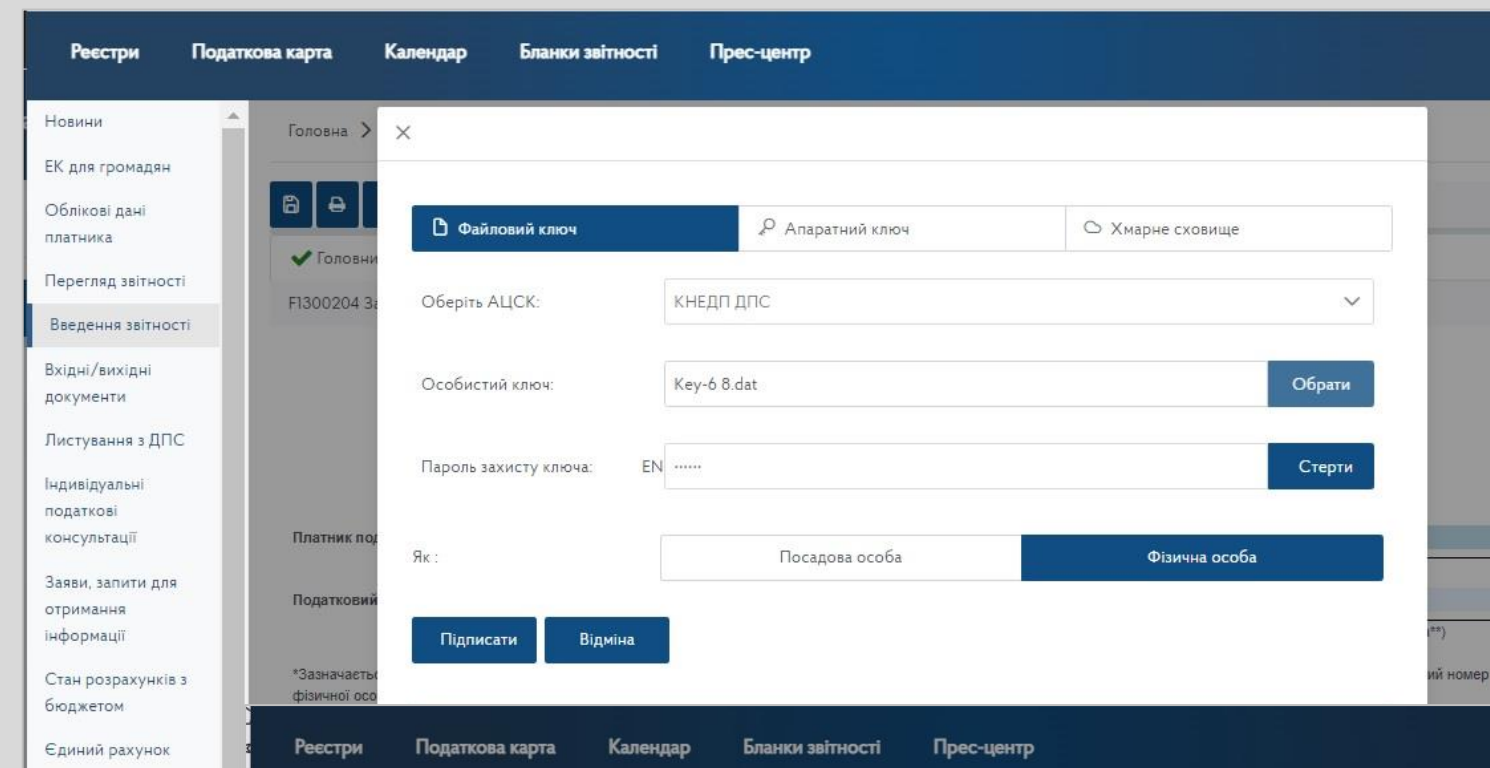


Е-Кабінет

Отримання витягу щодо стану розрахунків з бюджетом

Крок 6

- Підписати
- Надіслати



Е-Кабінет

Отримання витягу щодо стану розрахунків з бюджетом

Через певний час користувач отримує:

Відповідь №1 (Квитанція №1, яка засвідчує факт і час отримання електронного документа),

Відповідь №2 (Квитанція №2, Витяг щодо стану розрахунків з бюджетом та цільовими фондами за даними органів ДПС)

Отриманий Витяг можна переглянути та завантажити у режимі «Вхідні» меню «Вхідні/вихідні документи»

